



Collection SKY®

Les demi-vasques

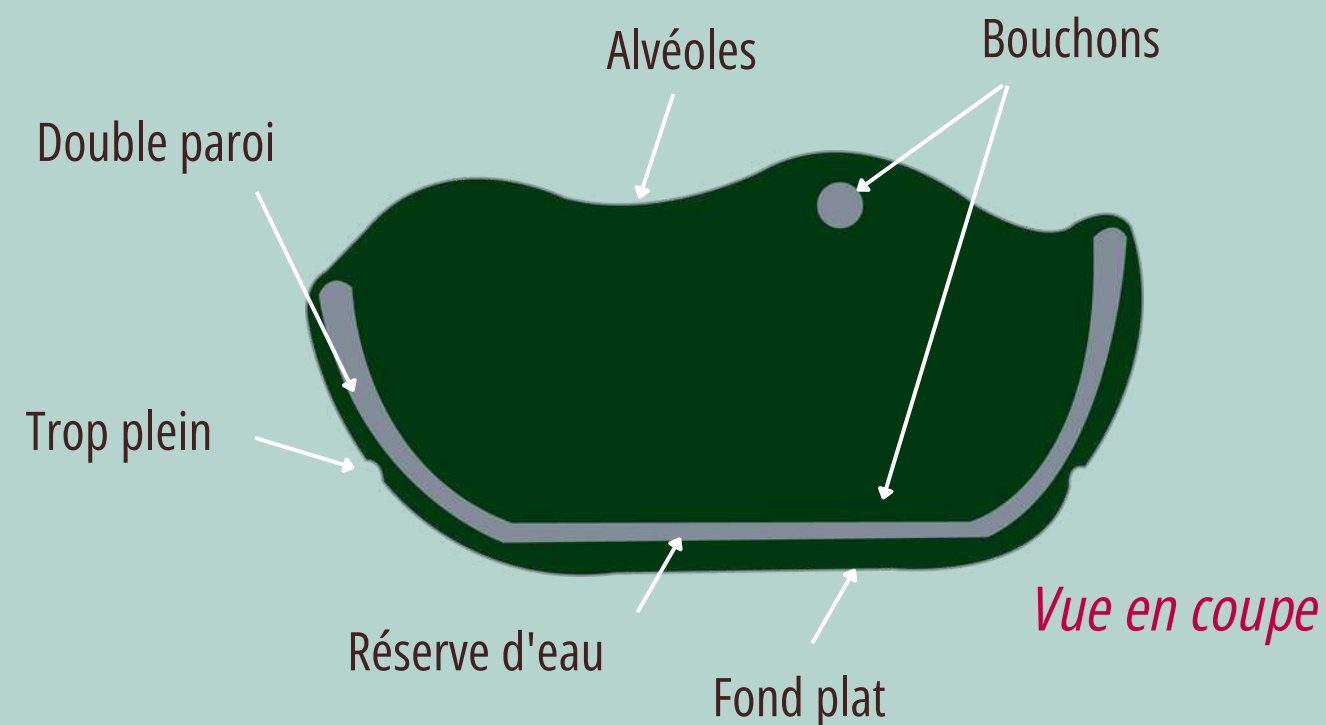
Réalisations



Avantages

Vers le zéro entretien

- Double paroi : meilleure isolation thermique
- Fond plat : permet une mise en culture sans support
- Alvéoles : limite les effets néfastes du vent
- Réserve d'eau : limite les fréquences d'arrosage
- Trop plein et bouchons : permettent la vidange de la réserve d'eau et évite le pourrissement du système racinaire



Résistance UV



Résistance
climatique



Antichoc



Anti-tag





Recyclable



Haubanage

La gamme



Les contenants

		Longueur <i>length</i> (mm)	Largeur <i>Width</i> (mm)	Hauteur <i>Height</i> (mm)	Poids <i>Weight</i> (kg)	Volume de substrat <i>Volume of substrate</i> (l)	Volume réserve d'eau <i>Volume of water supply</i> (l)	Volume réserve d'eau utile <i>Volume of needed water supply</i> (l)
DEMI2		650	325	300	3,5	17	2,5	8
DEMI		850	425	330	5	38	4,5	17

Pour chacun de ces deux modèles de demi-vasques, différents systèmes de fixations sont proposés pour les adapter sur des mâts/candélabres et/ou contre des murs.

La gamme

Les fixations applique murale

LA0108		Demi-vasque Ø 850 + système de fixation en applique murale <i>Half-bowl Ø 850 + fixation system for wall frontage</i>
LA0118		Demi-vasque Ø 650 + système de fixation en applique murale <i>Half-bowl Ø 650 + fixation system for wall frontage</i>

Les fixations mâts/candélabres

LA0106		Simple demi-vasque Ø850 + fixations acier galvanisé pour candélabre de 60 à 190 mm de diamètre <i>Single half-bowl Ø850 + fixings in galvanised steel for candelabrum from 60 to 190 mm diameter</i>
LA0106 > 200		Simple demi-vasque Ø850 + fixations acier galvanisé pour candélabre de 200 à 230 mm de diamètre <i>Single half-bowl Ø850 + fixings in galvanised steel for candelabrum from 200 to 230 mm diameter</i>
LA0107		Double demi-vasque Ø850 + fixations acier galvanisé pour candélabre de 60 à 190 mm de diamètre <i>Double half-bowl Ø850 + fixings in galvanised steel for candelabrum from 60 to 190 mm diameter</i>
LA0107 > 200		Double demi-vasque Ø850 + fixations acier galvanisé pour candélabre de 200 à 230 mm de diamètre <i>Double half-bowl Ø850 + fixings in galvanised steel for candelabrum from 200 to 230 mm diameter</i>
LA0116		Simple demi-vasque Ø650 + fixations acier galvanisé pour candélabre de 60 à 140 mm de diamètre <i>Single half-bowl Ø650 + fixings in galvanised steel for candelabrum from 60 to 140 mm diameter</i>
LA0117		Double demi-vasque Ø650 + fixations acier galvanisé pour candélabre de 60 à 140 mm de diamètre <i>Double half-bowl Ø850 + fixings in galvanised steel for candelabrum from 60 to 140 mm diameter</i>
LA0200		Trois demi-vasques Ø850 + fixations acier galvanisé pour candélabre de Ø375 mm maximum <i>Tree half-bowl Ø850 + fixings in galvanised steel for candelabrum of Ø375 mm diameter maximum</i>
LA0106/P		Demi-vasque Ø850 avec fixations inox sur-mesure pour poteau béton ou mât hors standard <i>Half-bowl Ø850 with fixings in stainless steel made to measure for squared poles in concrete or other masts out of standard</i>
LA0107/P		Double demi-vasque Ø850 avec fixations inox sur-mesure pour poteau béton ou mât hors standard <i>Double half-bowl Ø850 with fixings in stainless steel made to measure for squared poles in concrete or other masts out of standard</i>
LA0116/P		Demi-vasque Ø650 avec fixations inox sur-mesure pour poteau béton ou mât hors standard <i>Half-bowl Ø650 with fixings in stainless steel made to measure for squared poles in concrete or other masts out of standard</i>
LA0117/P		Double demi-vasque Ø650 avec fixations inox sur-mesure pour poteau béton ou mât hors standard <i>Double half-bowl Ø650 with fixings in stainless steel made to measure for squared poles in concrete or other masts out of standard</i>

Le nuancier

2 coloris standards sans surcoût



Nous pouvons produire nos contenants selon un autre RAL de votre choix sans surcoût à partir de 20 unités du même modèle, même couleur. N'hésitez pas à nous consulter pour connaître les modalités pour des commandes inférieures à 20 unités.

Conseils de plantation

Vers le zéro entretien

Conseil de substrat :

Substrat grossier avec mélange permettant la libre circulation de l'eau et de l'air nécessaire à l'épanouissement de la plante.

Plantes vivaces :

40% terre végétale
20% éléments grossiers 4/8mm
(graviers/pierres...)
20% terreau
20% sphaigne
Engrais/fumure

Plantes annuelles/molles :

70% terreau pour suspensions
30% sphaigne



Spécificités techniques

Jardinières en polyéthylène, roto moulées monobloc, teintées dans la masse.

Une double paroi HFP assure l'isolation thermique et sert également de réserve d'eau. Des nervures coniques en fond assurent la rigidité de la jardinière.

Certification par le Centre National d'Evaluation de Photo Protection sur la stabilité UV et la tenue dans le temps (10 ans).

Matériau entièrement recyclable, antichoc et résistant aux fortes variations de température (-65°C à +65°C).

Présence d'un dispositif de trop plein évitant tout risque de pourrissement du système racinaire des végétaux.

Présence d'un bouchon latéral permettant la vidange et/ou le nettoyage de la réserve d'eau.

Les pièces de fixation sont, selon les modèles, réalisées en inox ou en acier traité anti corrosion (galvanisation, zingage...). La visserie est en inox.